



**Prefeitura  
Municipal de  
Campinas**



**SECRETARIA MUNICIPAL DE SAÚDE**

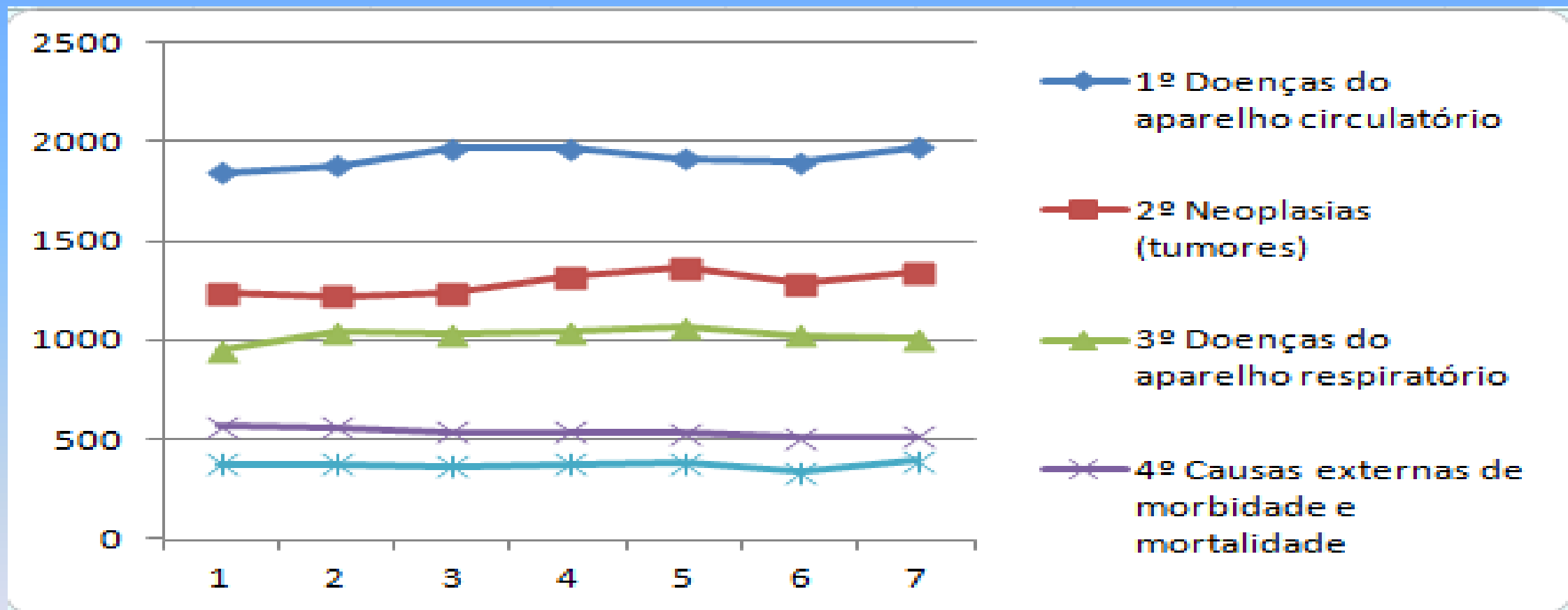
**RELATÓRIO ANUAL DE GESTÃO – RAG 2016**  
**3º Relatório Detalhado do Quadrimestre Anterior**  
**(RDQA) de 2016**  
**PROGRAMAÇÃO ANUAL DE SAÚDE – PAS 2017**

# CINCO PRINCIPAIS CAUSAS DE MORTE ANO 2016\*

Causa (Cap CID10)	2010	2011	2012	2013	2014	2015	2016
1º Doenças do aparelho circulatório	1847	1883	1968	1969	1915	1900	1971
2º Neoplasias (tumores)	1236	1223	1239	1318	1365	1282	1343
3º Doenças do aparelho respiratório	950	1043	1032	1041	1063	1026	1005
4º Causas externas de morbidade e mortalidade	565	560	535	538	531	510	514
5º Doenças do aparelho digestivo	372	373	362	374	378	333	392

**Fonte:** SIM - Coordenadoria de Informação e Informática. DGDO - Secretaria Municipal de Saúde de Campinas.  
Dados atualizados em **03/02/2017**, sujeitos à revisão

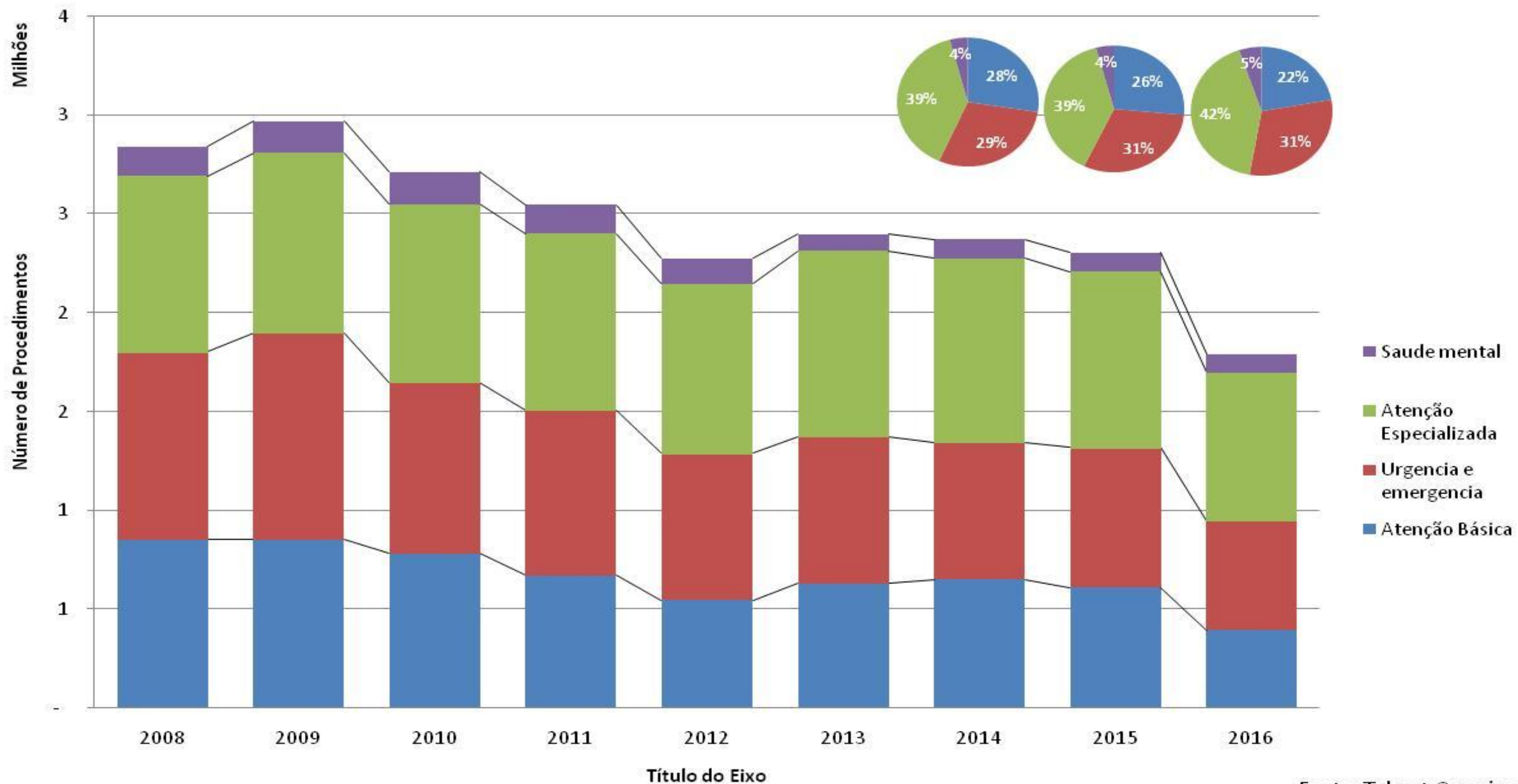
# CINCO PRINCIPAIS CAUSAS DE MORTE ANO 2016\*



**Fonte:** SIM - Coordenadoria de Informação e Informática. DGDO - Secretaria Municipal de Saúde de Campinas. Dados atualizados em **03/02/2017**, sujeitos à revisão

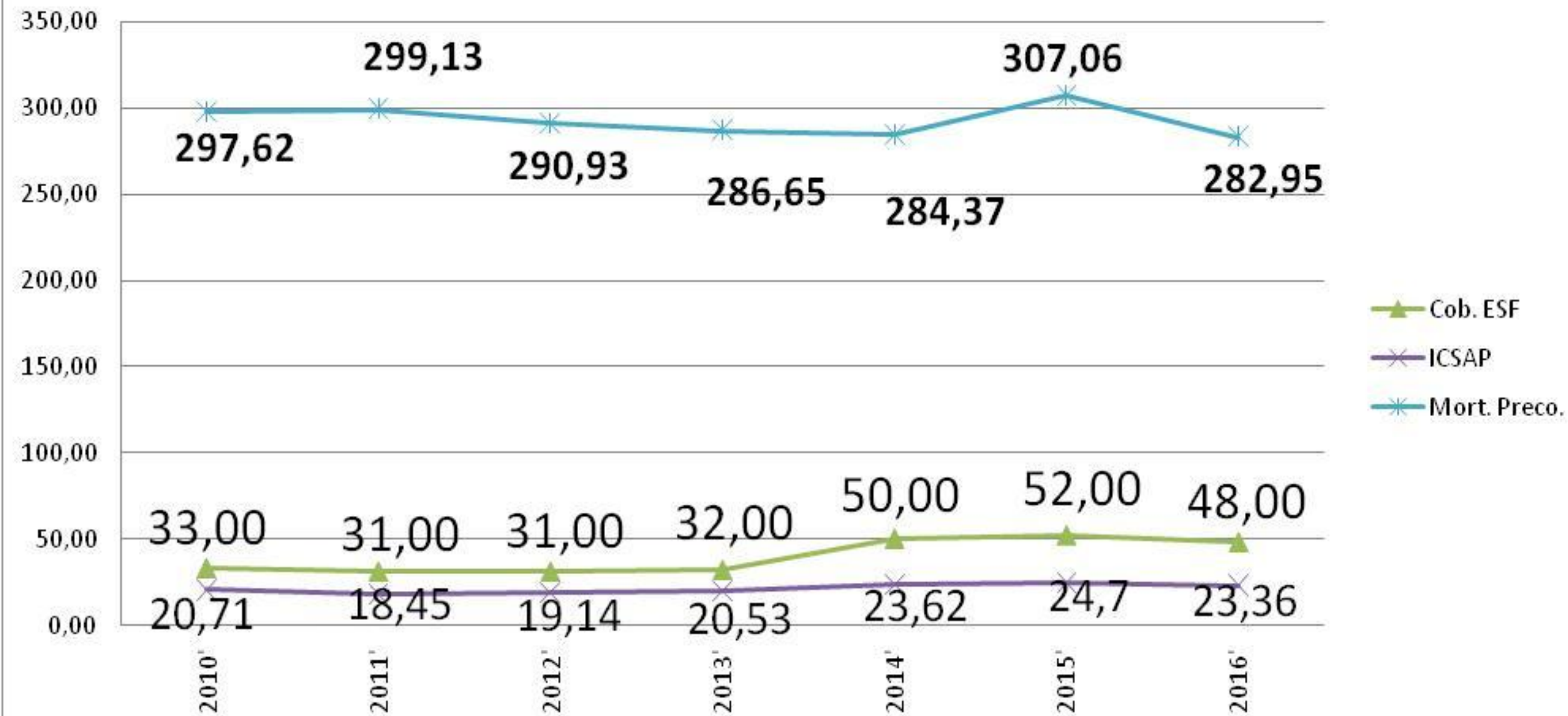
# Produção de Consultas por Área (AB, UE, Esp, SM) em Campinas

Período de 2008 a 2016 (parcial)



Evolução de Consultas por Área (AB, Esp, EU e SM)									
	2008	2009	2010	2011	2012	2013	2014	2015	2016
Atenção Básica	851.914	854.263	783.840	673.442	546.992	631.911	652.860	611.315	396.160
Urgência e emergência	947.419	1.040.897	860.995	829.057	738.665	736.925	690.374	703.550	548.281
Atenção Especializada	892.774	913.838	906.164	899.757	863.148	945.915	932.146	893.446	754.931
Saúde mental	151.022	162.366	162.945	144.815	128.509	85.272	96.983	95.923	91.632
Total (Procedimentos)	2.845.137	2.973.373	2.715.954	2.549.082	2.279.326	2.402.036	2.374.377	2.306.249	1.793.020
Total (Milhão Procedimentos)	2,8	3,0	2,7	2,5	2,3	2,4	2,4	2,3	1,8

## Análise dos indicadores de cobertura ESF, ICSAP e Mortalidade precoce do Município de Campinas - 2010 a 2016





Diretriz 1: Garantir acesso da população a serviços de qualidade, com equidade e em tempo adequado ao atendimento das necessidades de saúde, mediante *aprimoramento* a política de atenção básica e especializada.



DISTRITOS	QUADRO “MAIS MÉDICOS”	QUADRO “PROVAB”
LESTE	13	1
NOROESTE	11	-
NORTE	18	2
SUDOESTE	15	1
SUL	24	1
<b>TOTAL GERAL</b>	<b>81</b>	<b>5</b>







# 1. COBERTURA POPULACIONAL ESTIMADA PELAS EQUIPES DE ATENÇÃO BÁSICA

**Meta 2016: 56,5%**

**Cobertura de ESF em Campinas**



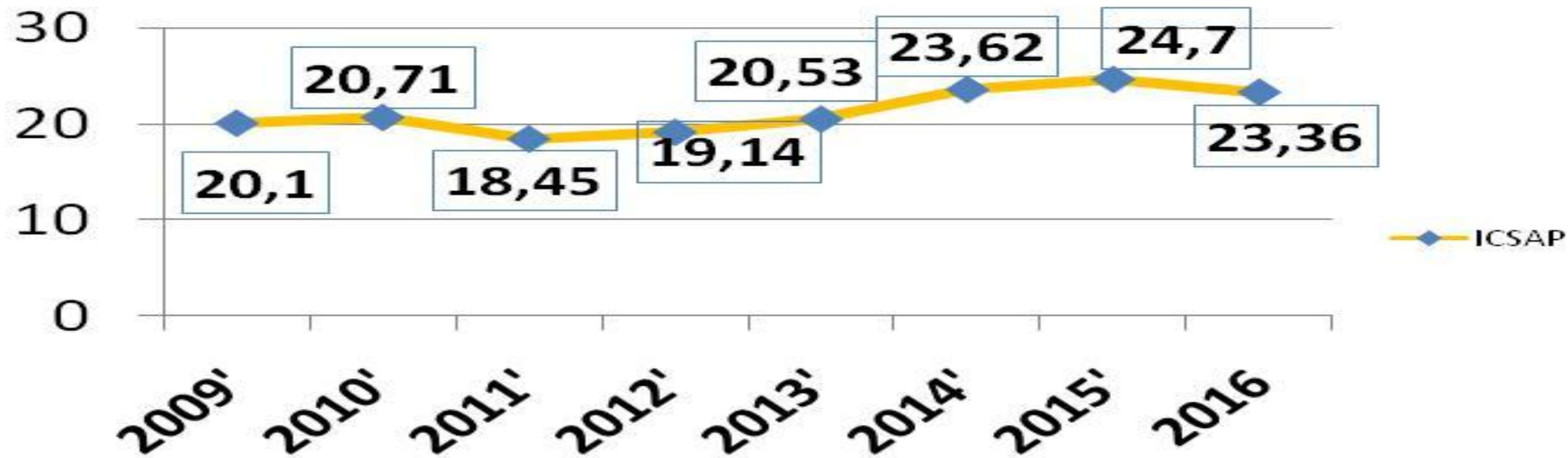
**RAG 2016: 47,93%**

NPO 22.03.2017

## 2. PROPORÇÃO DE INTERNAÇÕES POR CONDIÇÕES SENSÍVEIS À ATENÇÃO BÁSICA – ICSAB

Meta 2016: 21,29%

PROPORÇÃO DE INTERNAÇÕES POR CONDIÇÕES SENSÍVEIS À ATENÇÃO BÁSICA - ICSAP - Período 2010-2016

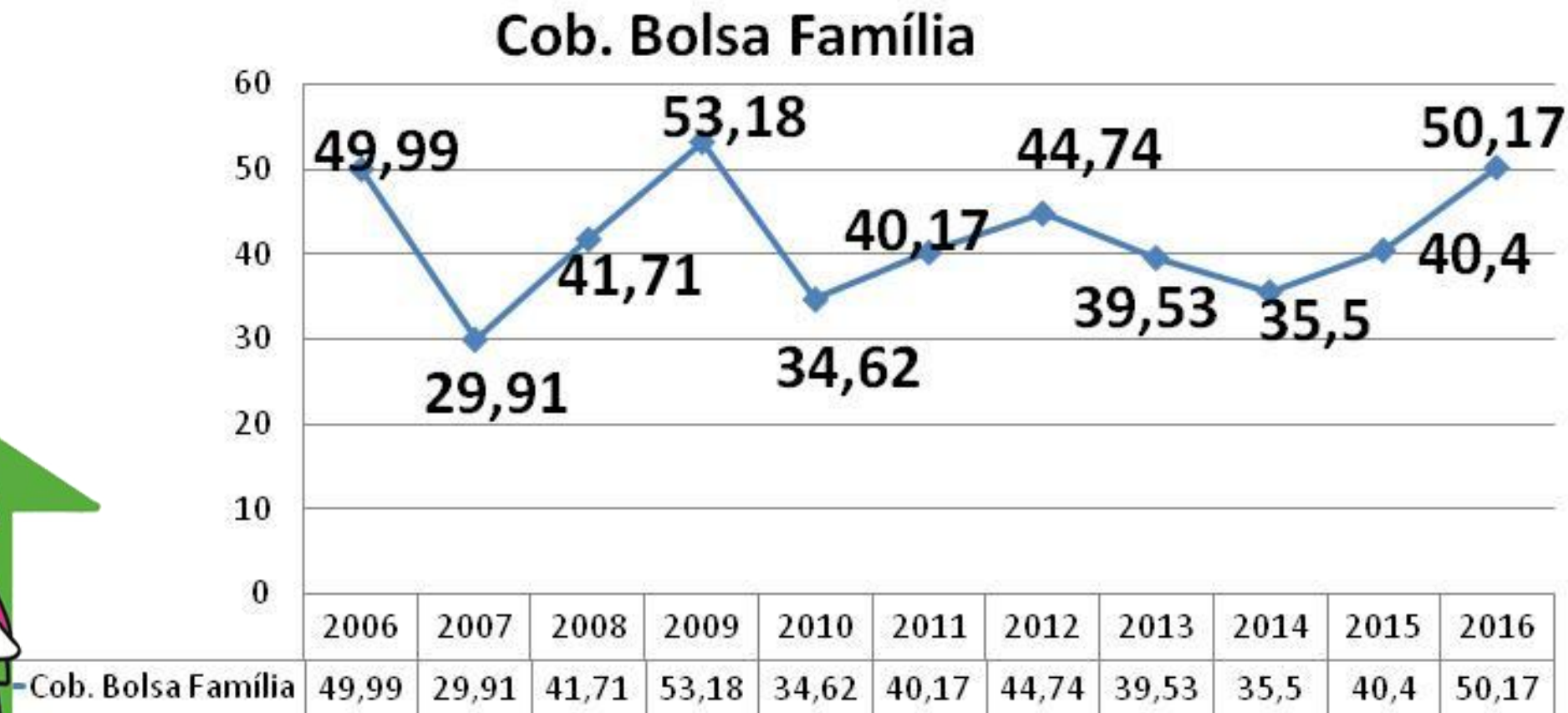


**RAG 2016: 23,36%**

NPO 22.03.2017

# 3. COB. DAS CONDICIONALIDADES BOLSA FAMÍLIA

Meta 2016: 47,37%



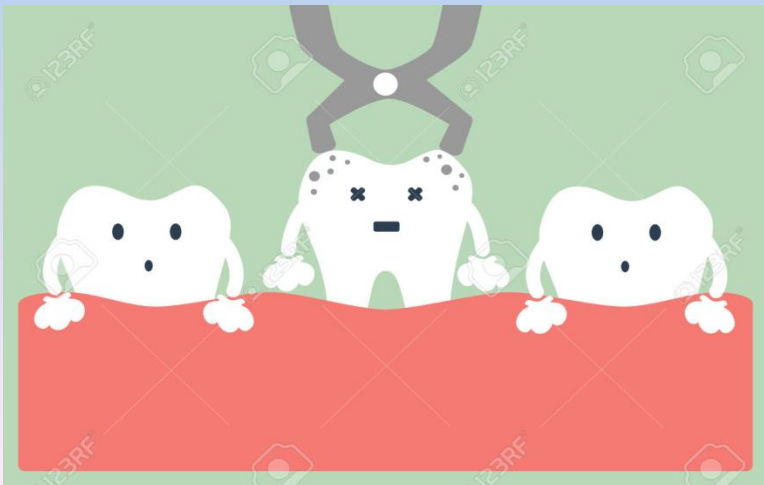
**RAG: 50,17%**

## 5. MÉDIA DE ESCOVAÇÃO SUPERVISIONADA Meta 2016: 0,65%



**RAG: 0,55%**

## 6. PROPORÇÃO DE EXODONTIA EM RELAÇÃO AOS PROCEDIMENTOS Meta 2016: 8,75 %



**RAG: 7,94 %**

## TRÂMITES LEGAIS / ELABORAÇÃO DE PROJETO

- **Elaboração projeto:** BASSOLI, BOA VISTA, CAMPINA GRANDE, COSMO, ESMERALDINA, SOUSAS\* e VILLAGE. (\*recursos próprios)
- **Projeto elaborado:** DIC VI, FLORENCE, LISA\* e SATÉLITE ÍRIS II
- **Trâmites de terreno:** NOVA AMÉRICA

## INICIADA /CONCLUÍDA

- **Em andamento:** PERSEU, SANTOS DUMONT, SATÉLITE ÍRIS I e SÃO BERNARDO
- **Concluída:** SAN DIEGO (DEZ. 2016), OZIEL (2015) e SAN MARTIN (2014)

# REFORMA E/OU AMPLIAÇÃO UNIDADES BÁSICAS DE SAÚDE - AÇÃO PPA 137

## ELABORAÇÃO DE PROJETO

- AEROPORTO
- CONCEIÇÃO
- COSTA E SILVA
- FLORESTA
- INTEGRAÇÃO
- SÃO JOSÉ
- SÃO QUIRINO
- SANTA ODILA (projeto concluído)
- SÃO CRISTOVÃO\*(\* virou construção em mar. 2017)
- VILA IPÊ, SANTA ROSA E ROSÁLIA

## REFORMA/ AMPLIAÇÃO CONCLUÍDA

- **2014:** CARVALHO DE MOURA, DIC III, ITAJAÍ e TANCREDO NEVES
- **2015:** SANTA BÁRBARA e UNIÃO DOS BAIRROS
- **2016:** BARÃO GERALDO, CÁSSIO RAPOSO, PARANAPANEMA, TAQUARAL, VALENÇA, VILA RICA, 31 DE MARÇO
- \*E CAPIVARI (em andamento)



# CONSTRUÇÃO DE UNIDADES ATENÇÃO ESPECIALIZADA - AÇÃO PPA 68

## TRÂMITES LEGAIS / ELABORAÇÃO DE PROJETO

- **Elaboração projeto:** CENTRO DE REFERÊNCIA DA MULHER (CRAIM), JARDIM DOS SENTIDOS e PS. METROPOLITANO
- **Projeto elaborado:** AMBULATÓRIO DE ESPECIALIDADES MÉDICAS (AME) e CAPS III (SUDOESTE).

## INICIADA /CONCLUÍDA

- **Em andamento:** PS. SULESTE (em fase de conclusão)



# REFORMA E/OU AMPLIAÇÃO DE UNIDADES DE ATENÇÃO ESPECIALIZADA - AÇÃO PPA 135

## ELABORAÇÃO DE PROJETO

- **Em elaboração:** CAPS inf. Juv., CEREST, CENTRO DE REFERÊNCIA EM REABILITAÇÃO DE SOUSAS e PS. OURO VERDE
- **Aguardando liberação de recurso federal:** ONCOLOGIA DO HOSPITAL MUNICIPAL MÁRIO GATTI.

## REFORMA/ AMPLIAÇÃO CONCLUÍDA

- **2014:** PA SÃO JOSÉ
- **2016:** PA ANCHIETA, PA CAMPO GRANDE e POLI I GUANABARA\*
- (\* adequação de imóvel locado)

*Diretriz 2- Aprimoramento da Rede de Atenção às Urgências, com expansão e adequação de Unidades de Pronto Atendimento (UPA), de Serviços de Atendimento Móvel de Urgência (SAMU), de pronto-socorros e centrais de regulação articulada às outras redes de atenção.*



NPO 22.03.2017

## 12. NÚMERO DE UNIDADES DE SAÚDE COM SERVIÇO DE NOTIFICAÇÃO DE VIOLÊNCIA DOMÉSTICA, SEXUAL E OUTRAS VIOLÊNCIAS IMPLANTADO

Meta 2016: 8



RAG 2016: 8\* (PS/ PA)  
46 (CS)

## 13. PROPORÇÃO DE ACESSO HOSPITALAR POR ACIDENTE

Meta 2016: 60,71%



RAG 2016: 61,86%



*Diretriz 3: Promoção da atenção integral à saúde da mulher e da criança e implementação da “Rede Cegonha”, com ênfase nas áreas e populações de maior vulnerabilidade*



NPO 22.03.2017

**18. RAZÃO DE EXAMES  
CITOPATOLÓGICOS DO COLO DO  
ÚTERO EM MULHERES DE 25 A 64  
ANOS**  
Meta 2016: 0,47



**RAG 2016: 0,34**

**19. RAZÃO DE EXAMES  
DE MAMOGRAFIA DE RASTREAMENTO -  
MULHERES DE 50 A 69 ANOS**

Meta 2016: 0,39



**RAG 2016: 0,30**



## 20. PROPORÇÃO DE PARTO NORMAL

**META 2016: 36%**



**RAG 2016: 36,2% (Total de partos)**  
**49,6% (Parto vaginal no SUS)**

## 21. PROPORÇÃO DE NASCIDOS VIVOS DE MÃES COM SETE OU MAIS CONSULTAS DE PRÉ-NATAL

**META 2016: 80%**



**RAG 2016: 80,02%**



**23. NÚMERO DE ÓBITOS  
MATERNOS META 2016: ATÉ 5**



**Ano 2016: 5**

**24. TAXA DE MORTALIDADE  
INFANTIL ANUAL**

**META 2016: manter 9,20**



**Ano 2016: 8,97**

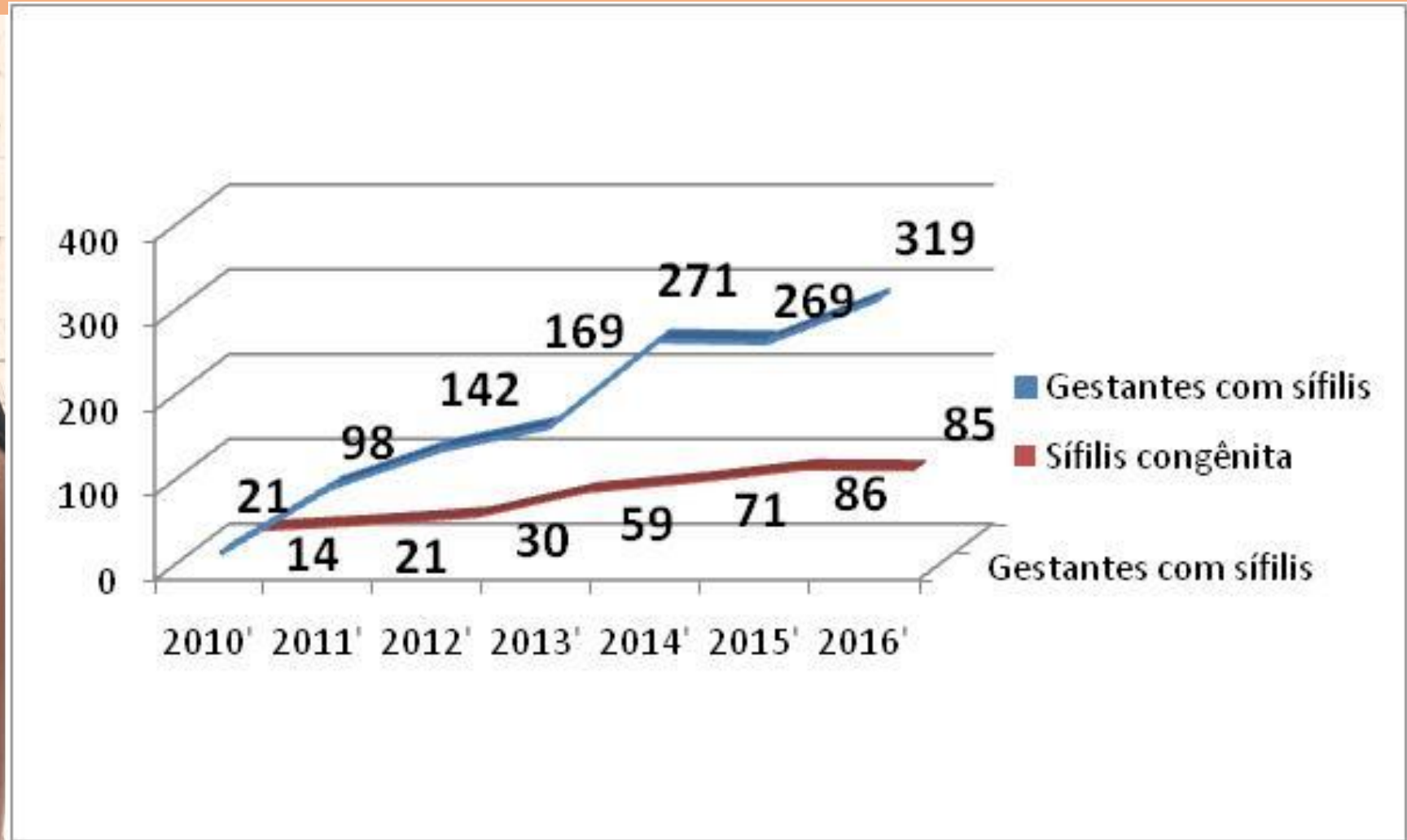


# 28. NÚMERO DE CASOS NOVOS DE SÍFILIS CONGÊNITA EM MENORES DE UM ANO

## META 2016: 36

Dê proteção  
para o seu filho.

Faça o teste de sífilis  
no pré-natal.



Melhorar sua vida, nosso compromisso.

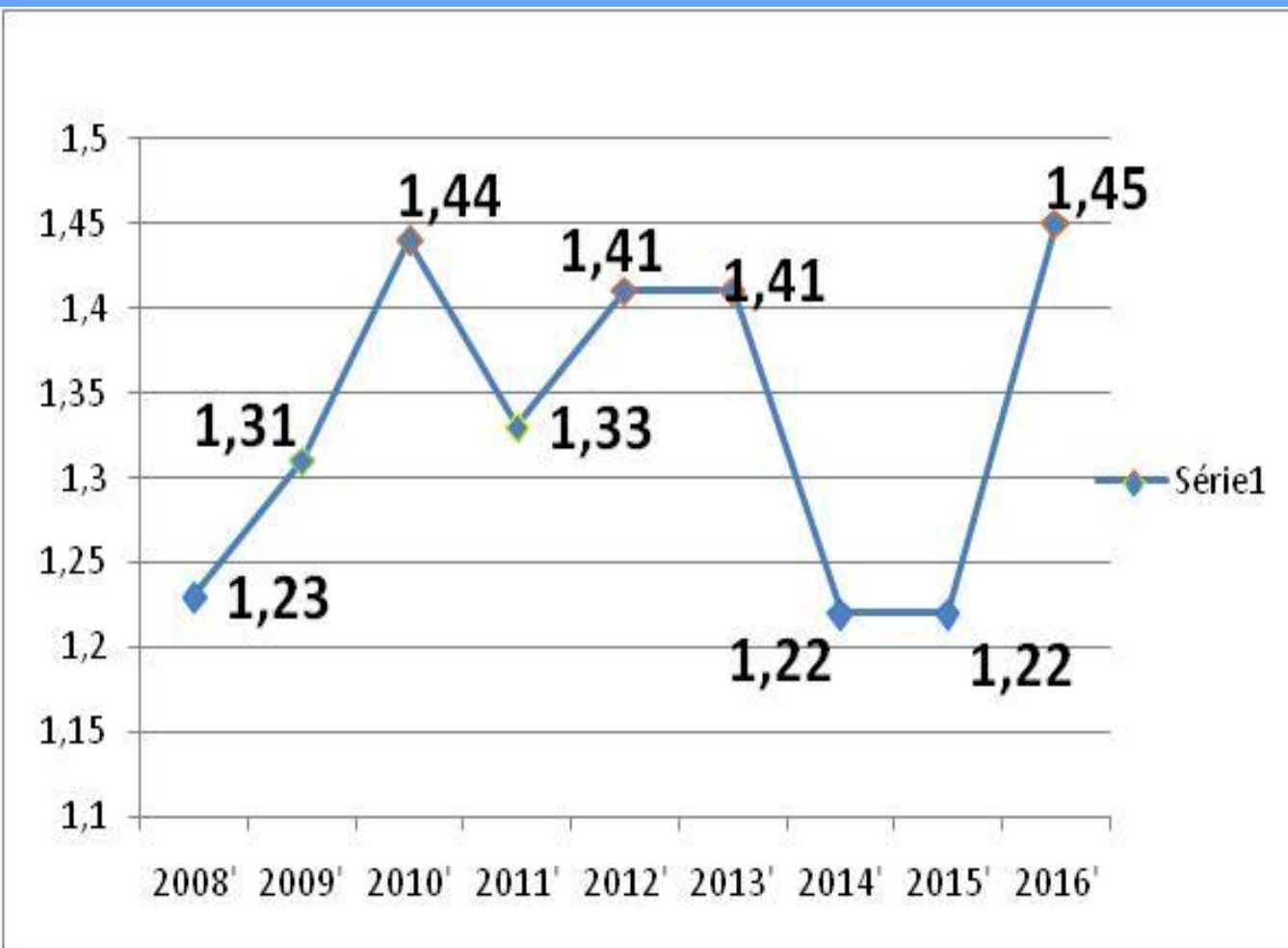


*Diretriz 4: Fortalecimento da rede de saúde mental, com ênfase no enfrentamento da dependência de crack e outras drogas.*



NPO 22.03.2017

## 29. COBERTURA DE CAPS META 2016: 1,51



**RAG 2016: 1,45**

## META MUNICIPAL 4.A – RAZÃO DE LEITO PSQUIÁTRICO EM HOSPITAL GERAL

**META 2016 :0,40**



**RAG 2016: 0,5**

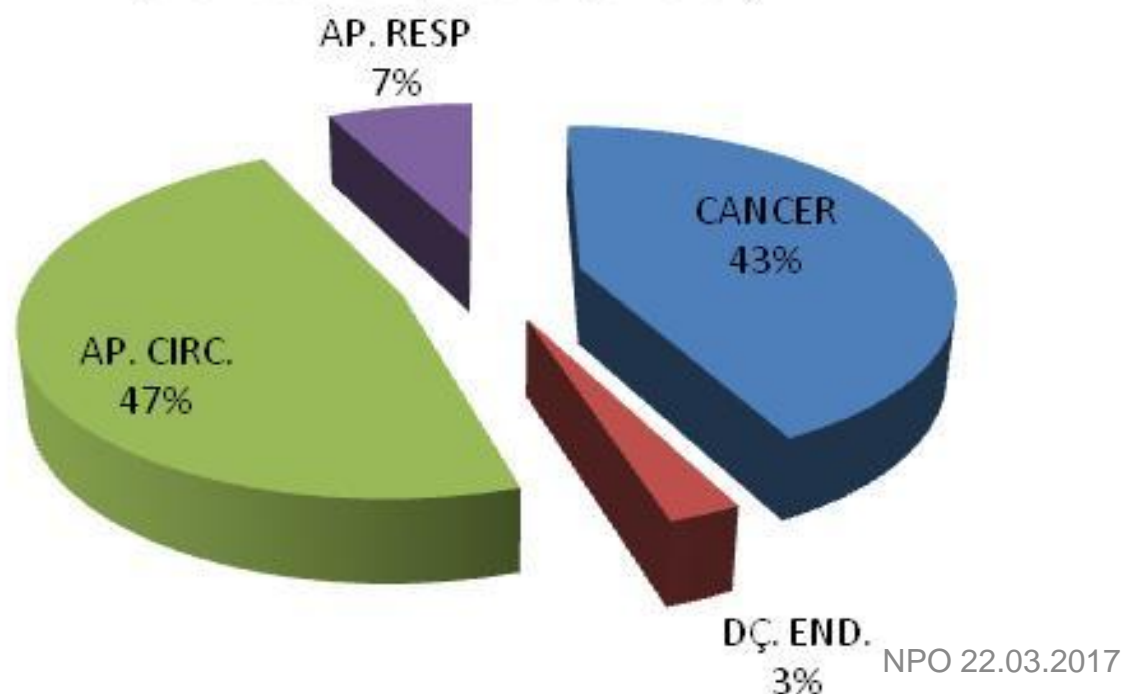


Diretriz 5- Garantia da atenção integral à saúde da pessoa idosa e dos portadores de doenças crônicas, com estímulo ao envelhecimento ativo e fortalecimento das ações de promoção e prevenção.

## 30. Taxa de mortalidade prematura (<70 anos)

**META 2016: 284,13**

DCNT: Principais causas de mortalidade prematura (dado parcial)



**RAG 2016: 282,95**

*Diretriz 7 – Redução dos riscos e agravos à saúde da população, por meio das ações de promoção e vigilância em saúde.*



NPO 22.03.2017

SC Moreira



### 35. PROPORÇÃO DE VACINAS DO CALENDÁRIO BÁSICO DE VACINAÇÃO DA CRIANÇA COM COBERTURAS VACINAIS ALCANÇADAS



Vacina	Cobertura
BCG	99,60%
Pentavalente	93,70%
Pneumocócica	96,60%
Meningocócica C	93,20%
Rotavirus	92,70%
Sarampo/Rubéola/ Caxumba	95,90%
Poliomielite	93,90%



**36. PROPORÇÃO DE CURA DE CASOS NOVOS  
DE TUBERCULOSE PULMONAR BACILÍFERA  
META 2016:84%**

**RAG 2016: 77,39%**

**42. NÚMERO DE CASOS NOVOS DE AIDS EM  
MENORES DE CINCO ANOS META 2016: até 1**

**3º RDQA 2016: 2**





## 51. NÚMERO ABSOLUTO DE ÓBITOS POR DENGUE

Meta 2016: até 2 óbitos

**RAG 2016: ZERO**



## 51. PROPORÇÃO DE IMÓVEIS VISITADOS EM, PELO MENOS, QUATRO CICLOS DE VISITAS DOMICILIARES PARA CONTROLE DA DENGUE

Meta 2016: 46,60%

**RAG 2016: 62,6%**

NPO 22.03.2017

# **META MUNICIPAL 7.F – INSPECIONAR 25% DAS ESTAÇÕES DE TRATAMENTO DE ÁGUA E SISTEMA DE CAPTAÇÃO DO PÚBLICO DO SIST. PUBLICO**

**METAS 2014 A 2017: 25%**

**RAG 2016: 100%**



NPO 22.03.2017



**Meta Municipal 7.aa - AMPLIAR EM 20%  
A NOTIFICAÇÃO DOS AGRAVOS EM  
SAÚDE DO TRABALHADOR NOS  
MUNICÍPIOS DA ÁREA DE ABRANGÊNCIA  
DO CEREST REGIONAL ATÉ 2017**

**Meta 2016: AMPLIAR EM 20%**

**RAG 2016: 59,3%  
43,1% (Campinas)**



**Meta Municipal 7.ac - INVESTIGAR 100% DOS ACIDENTES DE TRABALHO  
FATAIS OCORRIDOS NA ÁREA DE ABRANGÊNCIA DO CEREST, EXCETO OS  
OCORRIDOS NO TRÂNSITO      Meta 2016: 100%**

**RAG 2016: 100%**

NPO 22.03.2017

## ***Diretriz 8 - Garantia da Assistência Farmacêutica no âmbito do SUS***

***Objetivo 8.1 - Garantir o acesso a medicamentos padronizados e seu uso racional***





## **Meta Municipal 8.a - OFERTAR, NO MÍNIMO, 90% DOS ITENS PADRONIZADOS**

**META 2016: 90%**



**RAG 2016: 86%**

## **Meta Municipal 8.d – REALIZAR DISPENSAÇÃO DE MEDICAMENTOS DURANTE TODO O HORÁRIO DE FUNCIONAMENTO DAS UNIDADES DE SAÚDE, COM QUALIFICAÇÃO.**

**Meta 2016: no mínimo 62%**

**RAG 2016: 56,25%**



Diretriz 11- Contribuição à adequada formação, alocação, qualificação, valorização e democratização das relações do trabalho e dos trabalhadores dos SUS.



## 57. Proporção de ações de educação permanente implementadas e/ou realizadas.

Meta 2016: 70%



**RAG 2016: 98%**





## 58. PROPORÇÃO DE NOVOS E/OU AMPLIAÇÃO DE PROGRAMAS DE RESIDÊNCIA EM MEDICINA DE FAMÍLIA E COMUNIDADE E DA RESIDÊNCIA MULTIPROFISSIONAL EM ATENÇÃO BÁSICA/SAÚDE DA FAMÍLIA/SAÚDE COLETIVA

**Meta 2016:100%**



**Residência de Medicina de Família e Comunidade: de 8 vagas e foi para 20 vagas (aumento de 125%).**

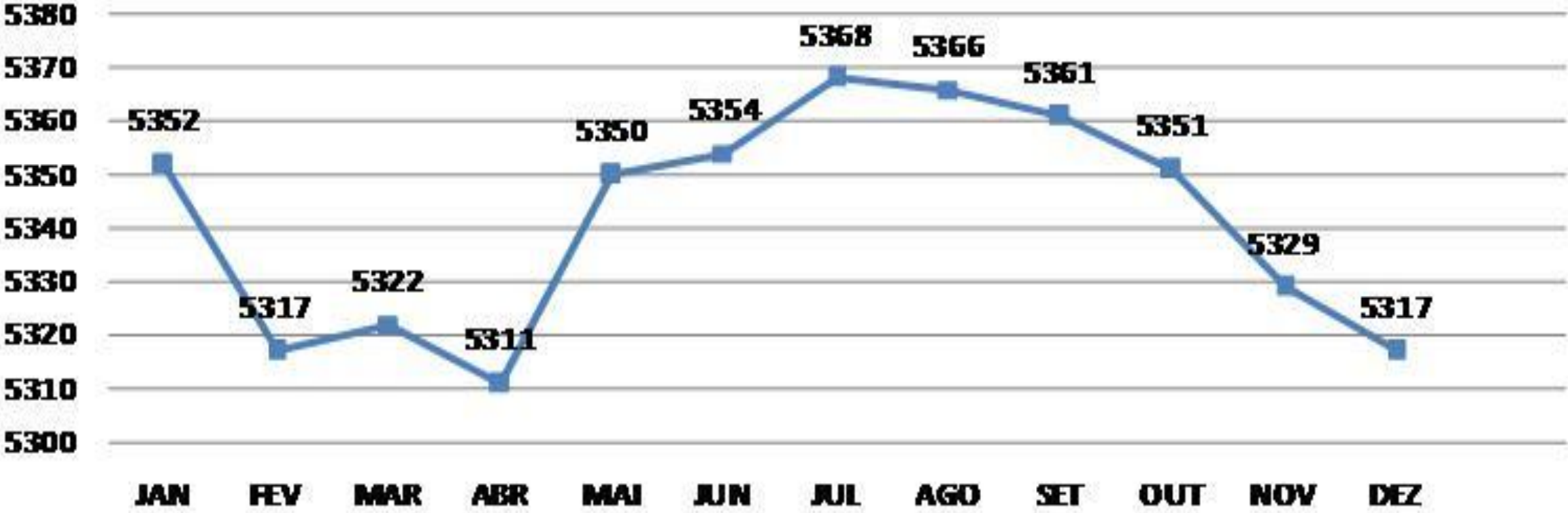
**Residência Multiprofissional em Atenção Básica/Saúde da Família: de Zero e foi para 12 vagas**



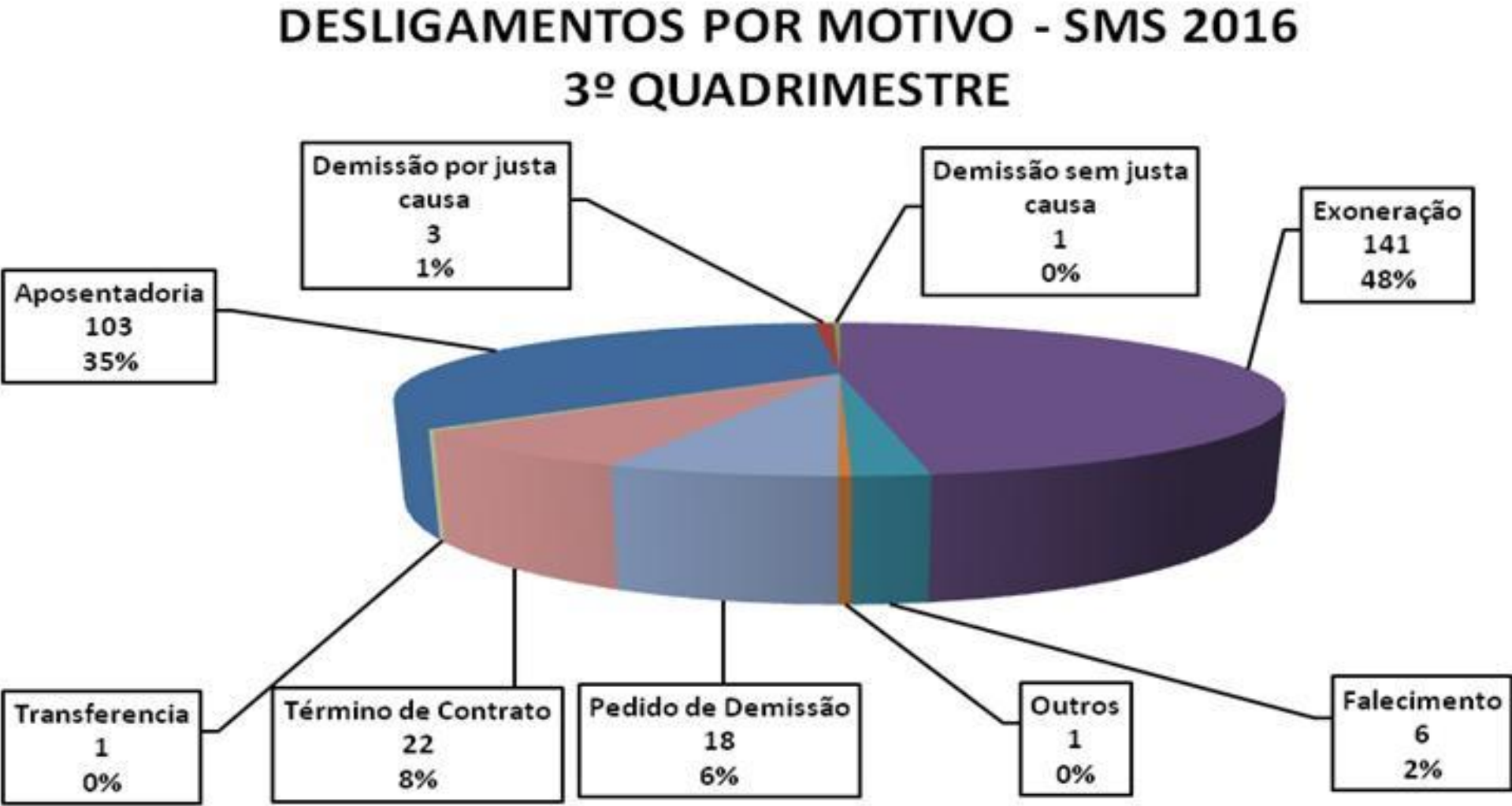
Objetivo 11.6 - Recomposição do quadro da Secretaria Municipal de Saúde, considerando parâmetros e procedimentos para avaliação das necessidades de cada local.

## QUADRO DE SERVIDORES - SMS 2016

### 3º QUADRIMESTRE



Objetivo 11.6 - Recomposição do quadro da Secretaria Municipal de Saúde, considerando parâmetros e procedimentos para avaliação das necessidades de cada local.



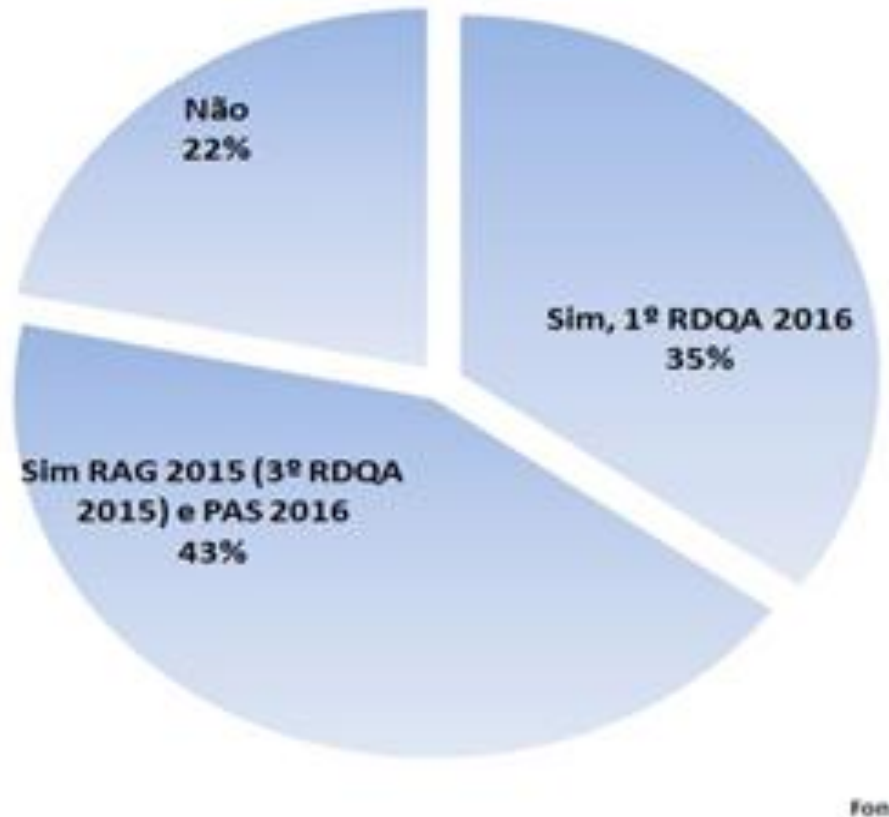
**Diretriz 12 - Implementação de novo modelo de gestão e instrumentos de relação federativa, com centralidade na garantia do acesso, gestão participativa com foco em resultados, participação social e financiamento estável.**



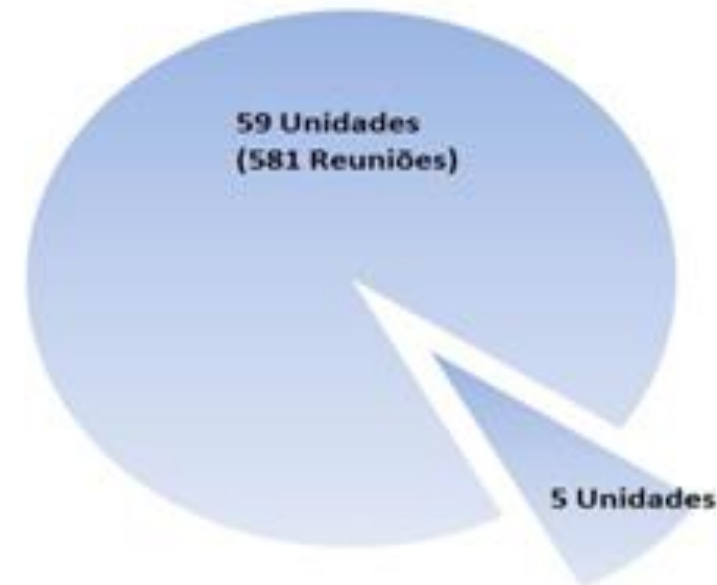


# Meta Municipal 12.i – APRESENTAR O RELATÓRIO ANUAL DE GESTÃO (RAG) E OS RELATÓRIOS QUADRIMESTRAIS DE GESTÃO (RQG) PARA 100% DOS CONSELHOS LOCAIS DE SAÚDE

**RAG 2016: 78%**




**Meta Municipal 12. b - Existe Conselho Local de Saúde atuante?**



# Meta Municipal 12.g - INFORMATIZAÇÃO DOS SERVIÇOS DE SAÚDE TODAS AS UNIDADES DE SAÚDE ATÉ 2017

Meta: 60% das UBS informatizadas em 2016



**RAG 2016: 18,75 %**

OBS: 1- todas unidades têm algum grau de informatização.

2- Aguardamos as unidades do “saúde em ação” que serão completamente informatizadas (+ de 900 pontos).

**Diretriz 13** - Qualificação de instrumentos de execução direta, com geração de ganhos de produtividade e eficiência.

# GESTÃO DO SUS



NPO 22.03.2017



## 65. PROPORÇÃO DE MUNICÍPIOS COM OUVIDORIA IMPLANTADA



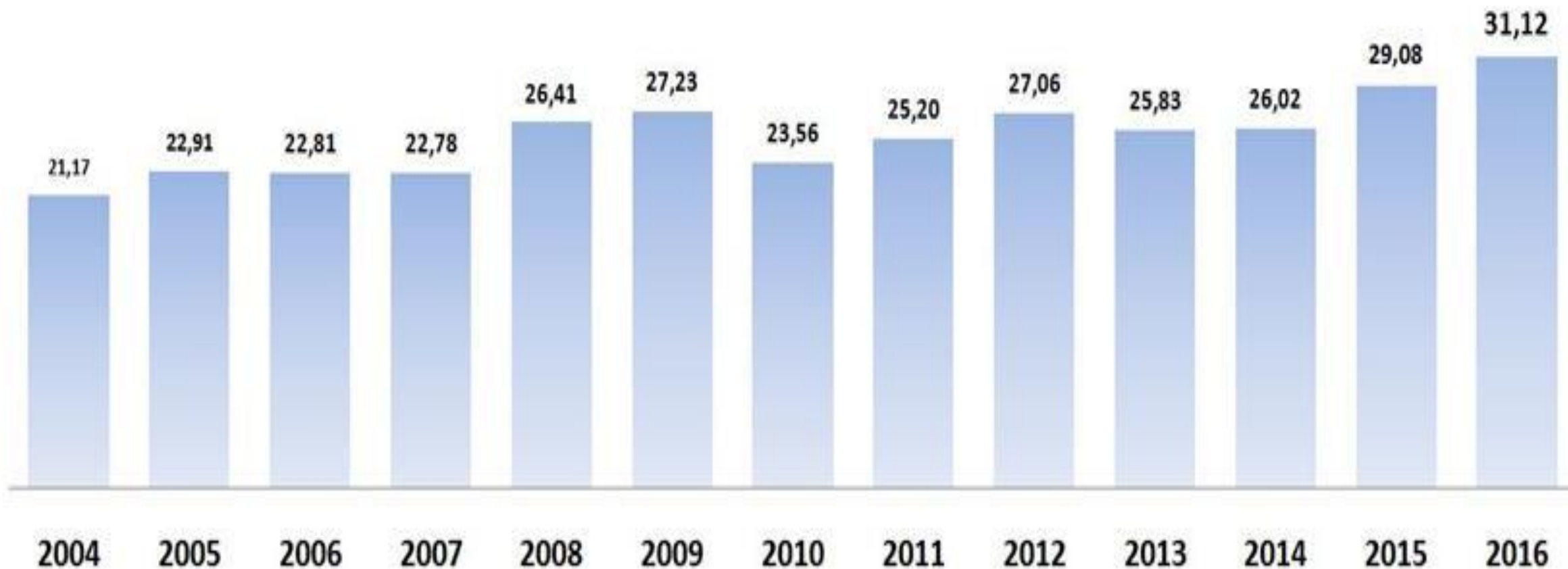
**RAG 2016: 1**



**Meta Municipal 13.b MANTER PRESTAÇÃO DE CONTAS DOS SERVIÇOS CONVENIADOS E CONTRATADOS *ONLINE*.**

**RAG 2016: 100%**

## Evolução do Percentual Aplicado em Saúde com Recursos Municipais





Agradecemos.....  
Núcleo de Planejamento e Orçamento  
SMS-Campinas